



ТЕРРИТОРИАЛЬНЫЙ ОРГАН
ФЕДЕРАЛЬНОЙ СЛУЖБЫ
ГОСУДАРСТВЕННОЙ СТАТИСТИКИ
ПО ЗАБАЙКАЛЬСКОМУ КРАЮ

ПРОИЗВОДСТВО ПРОДУКЦИИ СЕЛЬСКОГО ХОЗЯЙСТВА В РЕГИОНЕ

в январе – июле 2024 года

21.08.2024

Ежемесячные данные оперативной статистики

СОДЕРЖАНИЕ

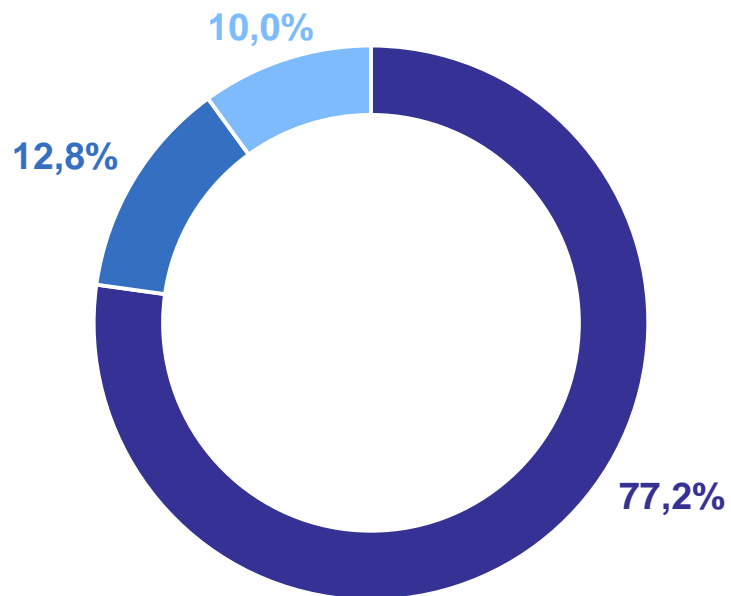
Продукция сельского хозяйства	3
Производство продукции животноводства	4
Поголовье скота и птицы	10

ПРОДУКЦИЯ СЕЛЬСКОГО ХОЗЯЙСТВА

в январе – июле 2024 г.


ЗАБАЙКАЛКРАЙСТАТ

Структура продукции сельского хозяйства по категориям хозяйств, %



- В хозяйствах населения
- В сельскохозяйственных организациях
- В крестьянских (фермерских) хозяйствах и у индивидуальных предпринимателей

Стоимость продукции сельского хозяйства по категориям хозяйств, млн рублей



январь – июль 2024 г.

9 085,6 млн рублей

в % к январю – июлю 2023 г.

96,4%

июль 2024 г. в % к июню 2024 г.

110,6%

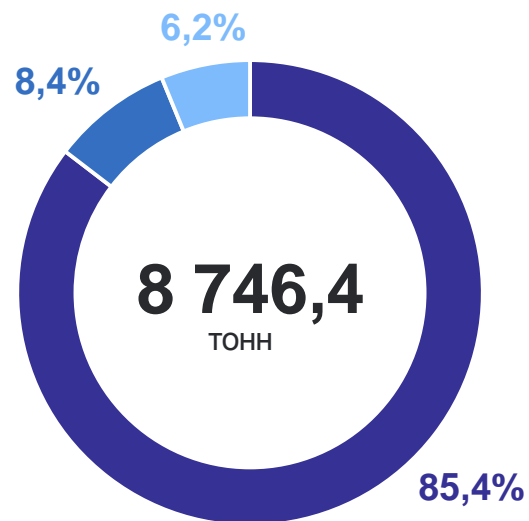
2 Производство продукции животноводства

СТРУКТУРА ПРОДУКЦИИ ЖИВОТНОВОДСТВА

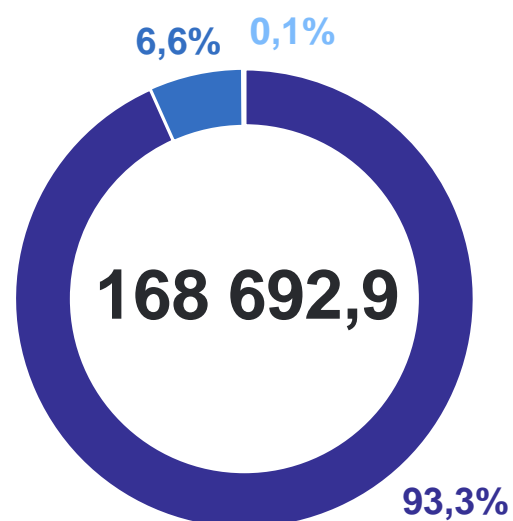
по категориям хозяйств, январь – июль 2024 г., в % к итогу

ЗАБАЙКАЛКРАЙСТАТ

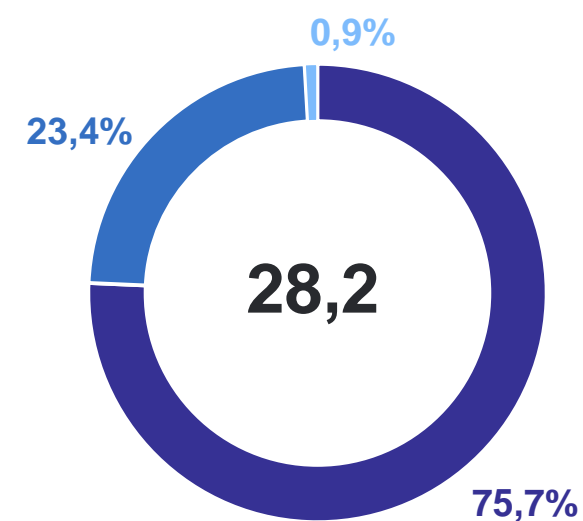
Скот и птица на убой
(в живом весе)



Молоко



Яйца



● В хозяйствах населения


● В сельскохозяйственных организациях

● В крестьянских (фермерских) хозяйствах и у индивидуальных предпринимателей

ДИНАМИКА ПРОИЗВОДСТВА СКОТА И ПТИЦЫ НА УБОЙ

В живом весе, январь – июль отчетного периода, тонн

ЗАБАЙКАЛКРАЙСТАТ



● В хозяйствах населения

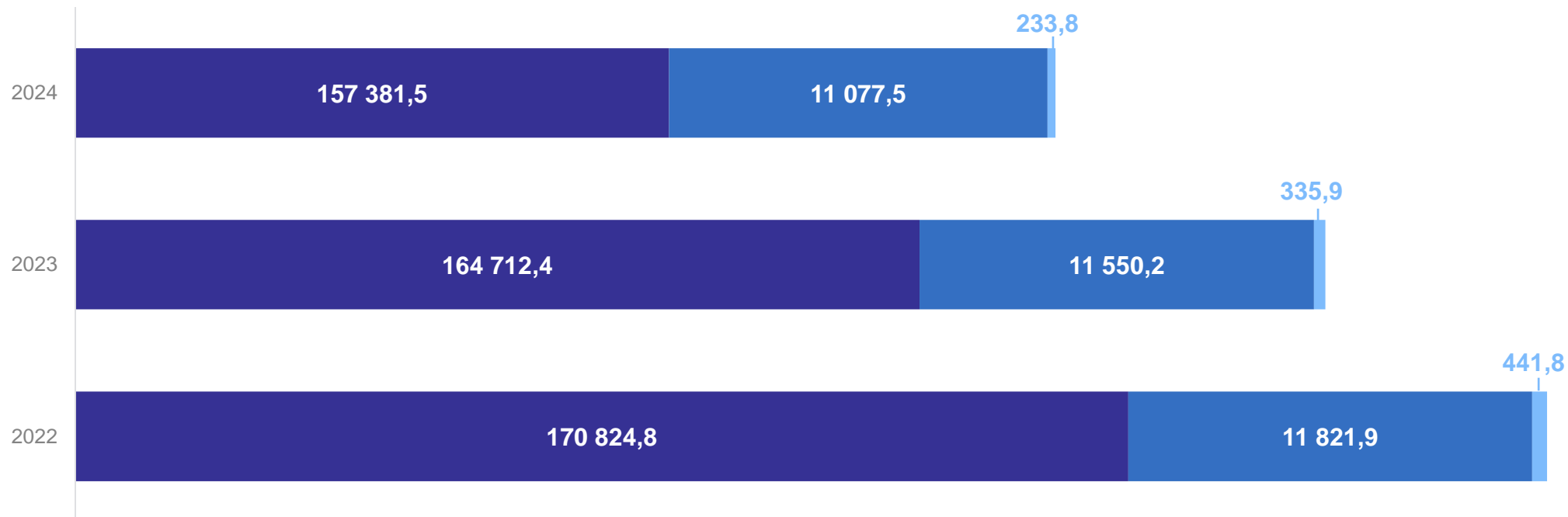
● В сельскохозяйственных организациях

● В крестьянских (фермерских) хозяйствах и у индивидуальных предпринимателей

ДИНАМИКА ПРОИЗВОДСТВА МОЛОКА

январь – июль отчетного периода, тонн

ЗАБАЙКАЛКРАЙСТАТ

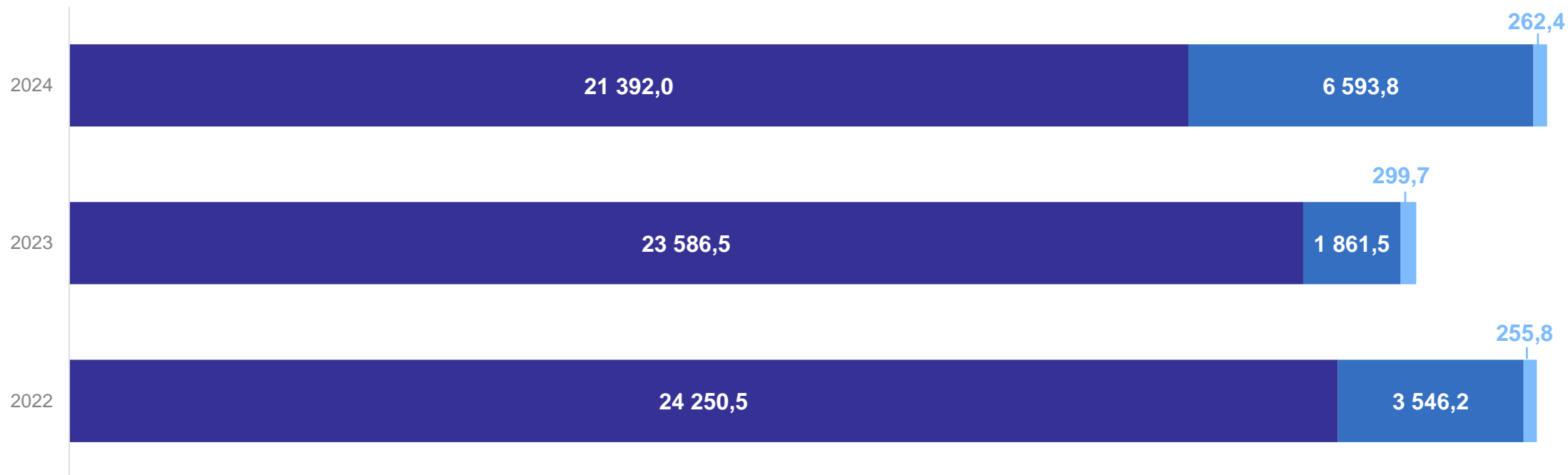


● В хозяйствах населения ● В крестьянских (фермерских) хозяйствах и у индивидуальных предпринимателей ● В сельскохозяйственных организациях

ДИНАМИКА ПРОИЗВОДСТВА ЯИЦ

январь – июль отчетного периода, тыс. штук

ЗАБАЙКАЛКРАЙСТАТ



● В хозяйствах населения

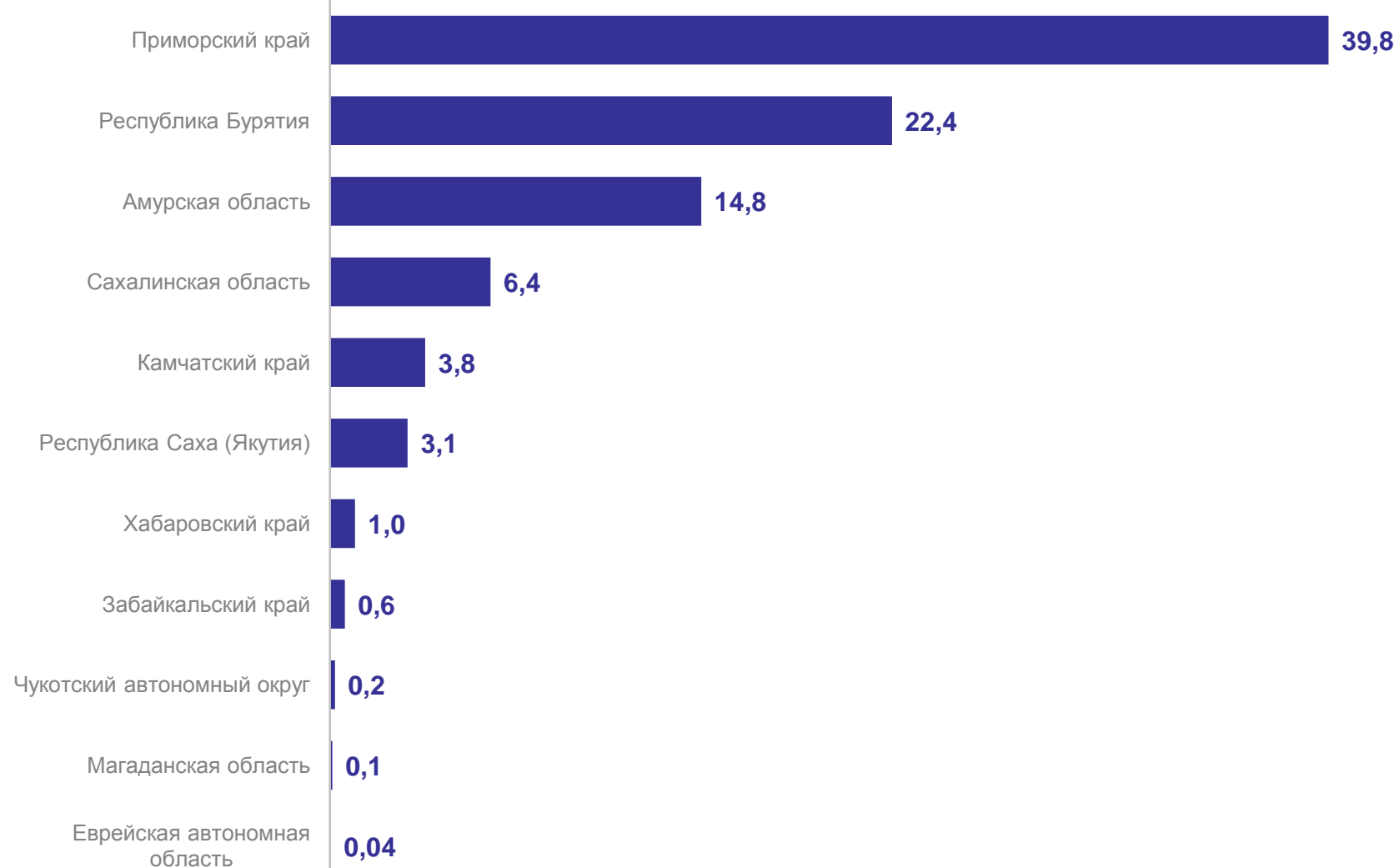
● В сельскохозяйственных организациях

● В крестьянских (фермерских) хозяйствах и у индивидуальных предпринимателей

ПРОИЗВЕДЕНО СКОТА И ПТИЦЫ НА УБОЙ В ДАЛЬНЕВОСТОЧНОМ ФЕДЕРАЛЬНОМ ОКРУГЕ

в живом весе, в крупных, средних и малых сельскохозяйственных организациях,
январь – июль 2024 г., тыс. тонн

ЗАБАЙКАЛКРАЙСТАТ

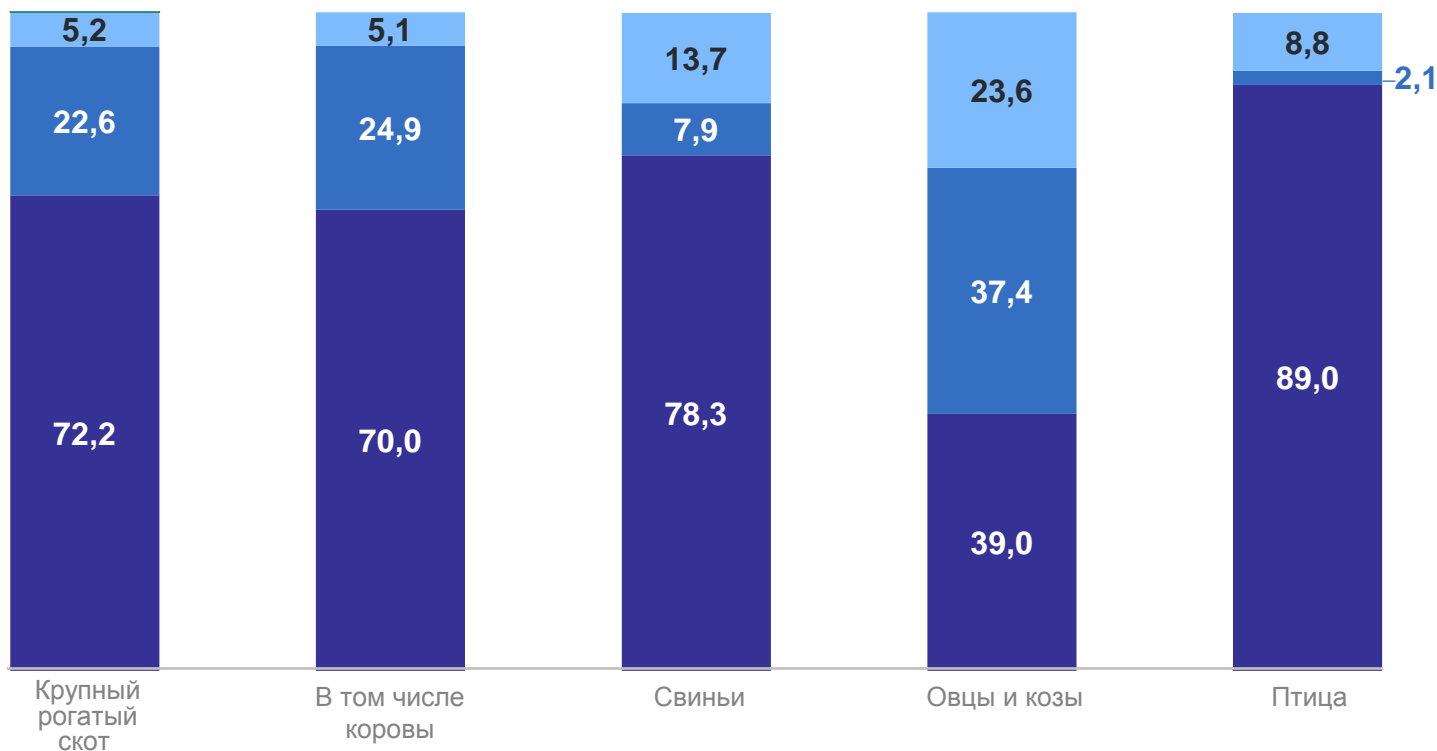


3

Поголовье скота и птицы

СТРУКТУРА ПОГОЛОВЬЯ СКОТА И ПТИЦЫ

по категориям хозяйств, на конец июля 2024 г., в % к итогу



- В хозяйствах населения
- В крестьянских (фермерских) хозяйствах и у индивидуальных предпринимателей
- В сельскохозяйственных организациях

ЗАБАЙКАЛКРАЙСТАТ

Крупный рогатый скот

 **450,1** ТЫС. ГОЛОВ

В том числе, коровы

 **186,5** ТЫС. ГОЛОВ

Свиньи

 **46,3** ТЫС. ГОЛОВ

Овцы и козы

 **391,5** ТЫС. ГОЛОВ

Птица

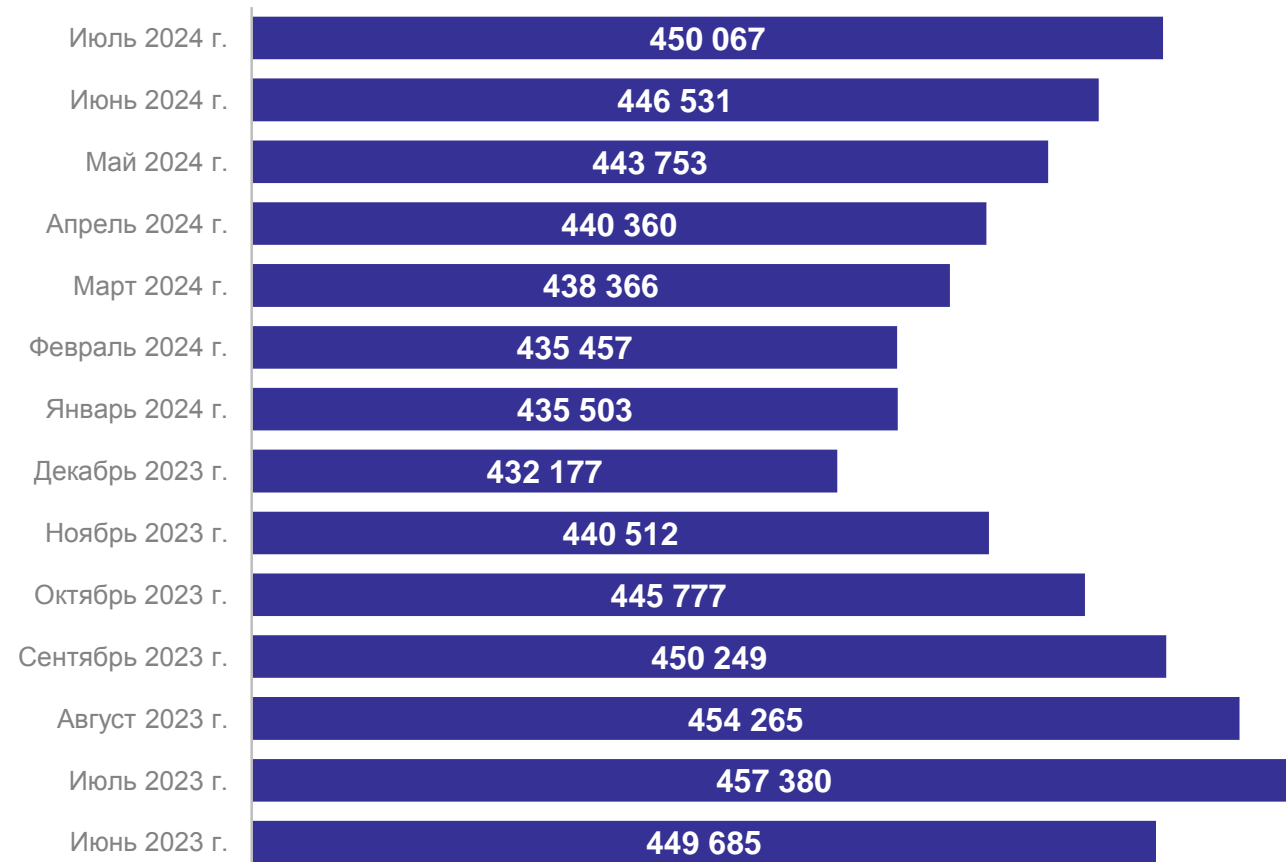
 **386,9** ТЫС. ГОЛОВ

ДИНАМИКА ПОГОЛОВЬЯ КРУПНОГО РОГАТОГО СКОТА

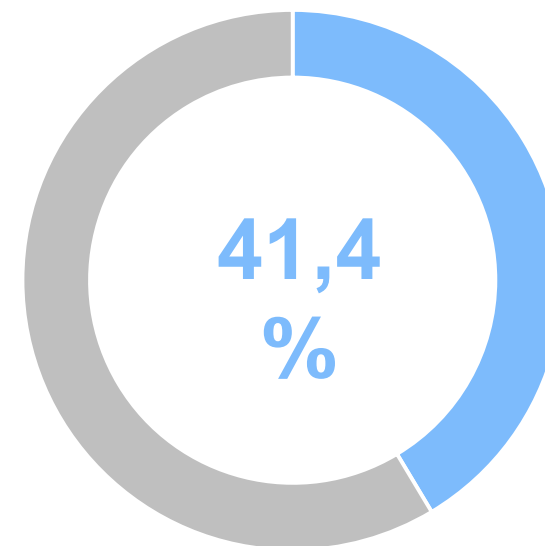
в хозяйствах всех категорий, 2024 г. и 2023 г., на конец месяца

ЗАБАЙКАЛКРАЙСТАТ

Поголовье крупного рогатого скота, голов



Поголовье коров, июль 2024 г.,
в % от поголовья крупного рогатого скота

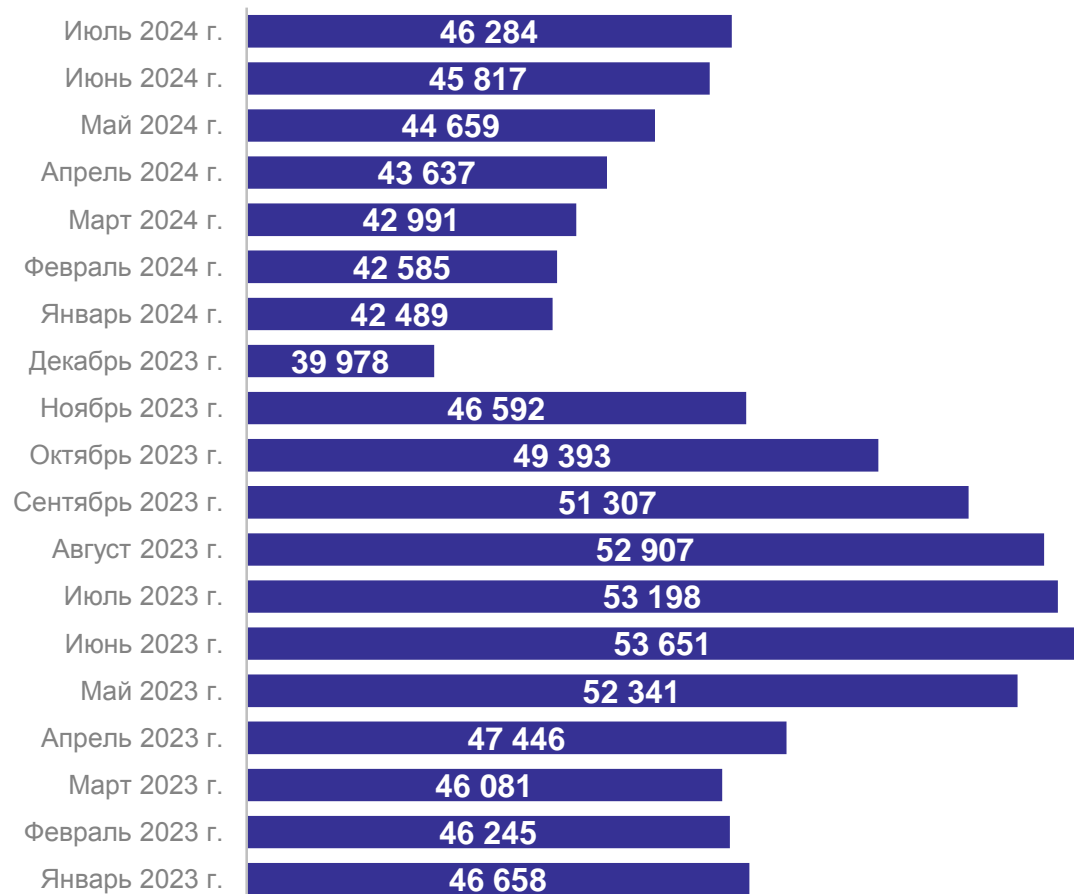


ДИНАМИКА ПОГОЛОВЬЯ СВИНЕЙ, ОВЕЦ И КОЗ

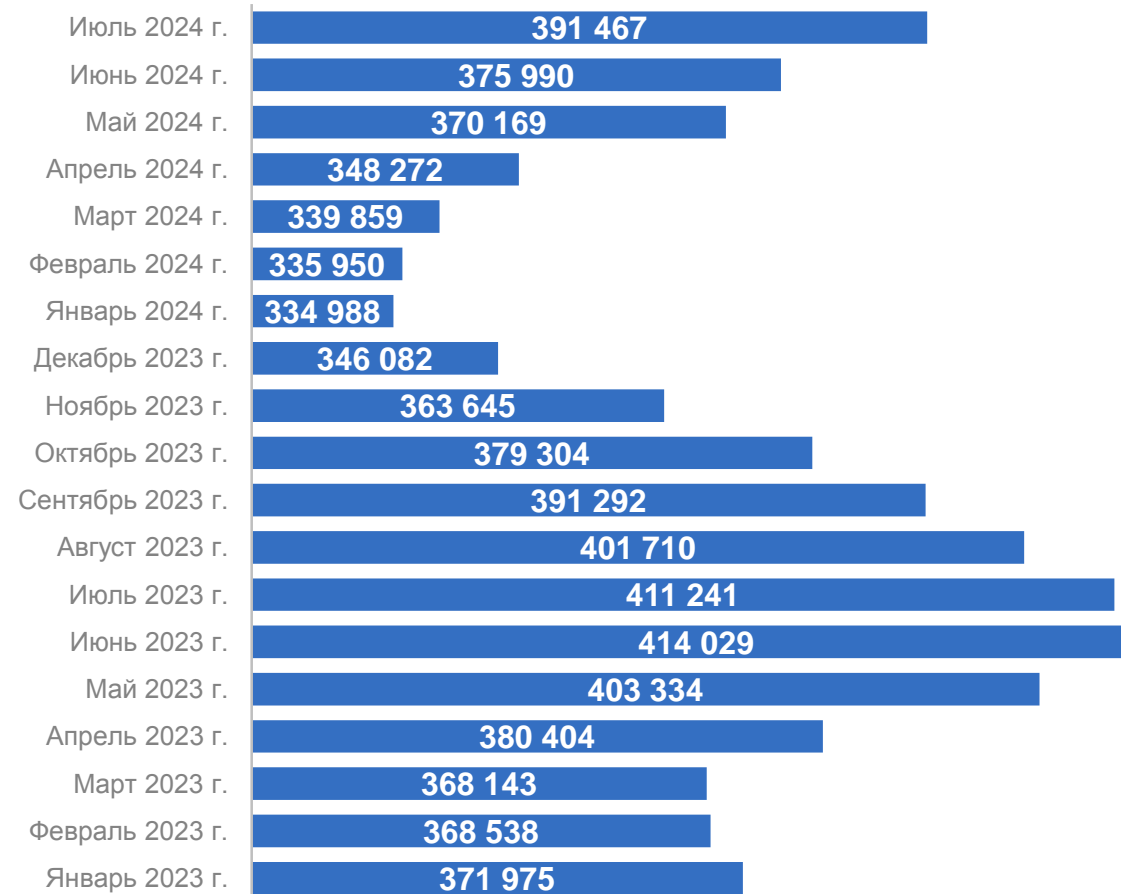
в хозяйствах всех категорий, 2024 г. и 2023 г., на конец месяца, голов

ЗАБАЙКАЛКРАЙСТАТ

Поголовье свиней



Поголовье овец и коз



ДИНАМИКА ПОГОЛОВЬЯ ПТИЦЫ

в хозяйствах всех категорий, 2024 г. и 2023 г., на конец месяца, голов

ЗАБАЙКАЛКРАЙСТАТ

